

Votre introduction

1ÈRE ÉTAPE

Sur votre smartphone Android, recherchez dans vos applications l'icône du playstore. Elle doit ressembler à ceci :




2ÈME ÉTAPE

Une fois le playstore ouvert, vous devriez voir au sommet de votre écran cette barre de recherche :

Appuyez au centre de cette barre avec votre doigt, votre clavier devrait apparaître. Grâce à votre clavier, tapez le mot : whatsapp. Regardez maintenant juste sous la barre de recherche.



Vous devriez voir ce que l'on appelle des suggestions de recherche. La première suggestion devrait être whatsapp comme sur l'image ci-dessous.



Si c'est bien le cas vous pouvez appuyer sur cette suggestion avec votre doigt.

3ÈME ÉTAPE

Votre clavier a disparu et laisse place à une nouvelle page. Sur cette nouvelle page vous trouverez au sommet de celle-ci l'icône de WhatsApp, la dénomination de l'application au centre et enfin le bouton installer à droite.



Il ne vous reste plus qu'à appuyer sur le bouton installer.


1ÈRE ÉTAPE

Sur votre iPhone, recherchez dans vos applications l'icône de l'App Store. Elle doit ressembler à ceci :




2ÈME ÉTAPE

Une fois l'App Store ouvert, vous devriez voir au bas de votre écran cette barre de menu :




Dans cette barre de menu, appuyez sur l'icône de la loupe qui correspond à la recherche dans l'App Store. L'icône deviendra bleue si vous avez bien appuyé dessus et vous verrez maintenant qu'au sommet de la page vous obtenez la barre de recherche suivante :

Rechercher



Appuyez au centre de la barre de recherche avec votre doigt, votre clavier devrait apparaître. Vous pouvez maintenant taper le mot : whatsapp. Regardez maintenant juste sous la barre de recherche. Vous devriez voir ce que l'on appelle des suggestions de recherche. La première suggestion devrait être whatsapp comme sur l'image ci-dessous.


Rechercher



Si c'est bien le cas vous pouvez appuyer sur cette suggestion avec votre doigt.

3ÈME ÉTAPE

Votre clavier a disparu et laisse place à une nouvelle page. Sur cette nouvelle page vous y trouverez l'icône de WhatsApp, la dénomination de l'application au centre et enfin le bouton installer à droite.



Il ne vous reste plus qu'à appuyer sur le bouton obtenir.